


ภาคผนวก ข

รูปการปฏิบัติตามมาตรการป้องกันและลดผลกระทบสิ่งแวดล้อม



การปฏิบัติงานตามมาตรการฯ ของโครงการ ศุภาลย์ ปาร์ค ราชพฤกษ์-เพชรเกษม (ระยะดำเนินการ)
ของนิติบุคคลอาคารชุด ศุภาลย์ ปาร์ค ราชพฤกษ์-เพชรเกษม

รูปภาพแสดงการปฏิบัติตามมาตรการฯ ของโครงการ ศุภาลย์ ปาร์ค ราชพฤกษ์-เพชรเกษม



รูปที่ 1 พื้นที่สีเขียว

การปฏิบัติงานตามมาตรการฯ ของโครงการ ศุภาลย์ ปาร์ค ราชพฤกษ์-เพชรเกษม (ระยะดำเนินการ)
ของนิติบุคคลอาคารชุด ศุภาลย์ ปาร์ค ราชพฤกษ์-เพชรเกษม



รูปที่ 2 ถังเก็บน้ำชั้นดาดฟ้า



รูปที่ 3 ถังเก็บน้ำใต้ดิน




รูปที่ 4 ป้ายจำกัดความเร็ว



รูปที่ 5 ป้ายขอรถกรุณาดับเครื่อง



รูปที่ 6 เจ้าหน้าที่รักษาความปลอดภัย




รูปที่ 7 ถนน

การปฏิบัติงานตามมาตรการฯ ของโครงการ ศุภาลัย ปาร์ค ราชพฤกษ์-เพชรเกษม (ระยะดำเนินการ)
ของนิติบุคคลอาคารชุด ศุภาลัย ปาร์ค ราชพฤกษ์-เพชรเกษม




รูปที่ 8 กระถางดินกรองไอลีเย บริเวณระเบียงชั้นจอดรถ



รูปที่ 9 พื้นที่จอดรถ



รูปที่ 10 พัดลมอัดอากาศเข้าโรงลิฟต์ดับเพลิง




รูปที่ 11 เจ้าหน้าที่ดูแลพื้นที่สีเขียว

การปฏิบัติงานตามมาตรการฯ ของโครงการ ศุภาลย์ ปาร์ค ราชพฤกษ์-เพชรเกษม (ระยะดำเนินการ)
ของนิติบุคคลอาคารชุด ศุภาลย์ ปาร์ค ราชพฤกษ์-เพชรเกษม



การปฏิบัติงานตามมาตรการฯ ของโครงการ ศุภาลย์ ปาร์ค ราชพฤกษ์-เพชรเกษม (ระยะดำเนินการ)
ของนิติบุคคลอาคารชุด ศุภาลย์ ปาร์ค ราชพฤกษ์-เพชรเกษม



รูปที่ 15 อุปกรณ์ไฟฟ้าหลากหลายประหยัดไฟเบอร์ 5



รูปที่ 16 ป้ายรณรงค์ประหยัดน้ำ

รูปที่ 17 กระจกที่มีคุณสมบัติในการดูดซับพลังงานต่ำ



รูปที่ 18 บัตรสำหรับผู้มาติดต่อ

รูปที่ 19 สติกเกอร์สำหรับผู้พักอาศัยในโครงการ

การปฏิบัติงานตามมาตรการฯ ของโครงการ ศุภาลย์ ปาร์ค ราชพฤกษ์-เพชรเกษม (ระยะดำเนินการ)
ของนิติบุคคลอาคารชุด ศุภาลย์ ปาร์ค ราชพฤกษ์-เพชรเกษม



รูปที่ 20 เครื่องสำรองไฟฟ้า



รูปที่ 21 ไฟฟ้าฉุกเฉิน



รูปที่ 22 ห้องพักขยะ / รางระบายน้ำเสียจากห้องพักขยะมูลฝอย

การปฏิบัติงานตามมาตรการฯ ของโครงการ ศุภาลย์ ปาร์ค ราชพฤกษ์-เพชรเกษม (ระยะดำเนินการ)
ของนิติบุคคลอาคารชุด ศุภาลย์ ปาร์ค ราชพฤกษ์-เพชรเกษม



รูปที่ 23 เจ้าหน้าที่ทำความสะอาดห้องพัสดุ



รูปที่ 24 การฝึกอบรมการจัดเก็บมูลฝอยอย่างถูกหลัก
สุขาภิบาล

รูปที่ 25 เจ้าหน้าที่ทำความสะอาดสวมใส่อุปกรณ์ป้องกัน
ด้านสุขอนามัย


การปฏิบัติงานตามมาตรการฯ ของโครงการ ศุภาลัย ปาร์ค ราชพฤกษ์-เพชรเกษม (ระยะดำเนินการ)
ของนิติบุคคลอาคารชุด ศุภาลัย ปาร์ค ราชพฤกษ์-เพชรเกษม



รูปที่ 26 แม่บ้านทำความสะอาดถนนภายในโครงการ



รูปที่ 27 เจ้าหน้าที่ทำความสะอาดระบบบำบัดน้ำเสีย



รูปที่ 28 ป้ายสัญญาณจราจรต่างๆ และสัญญาณจราจรบนพื้นถนน

การปฏิบัติงานตามมาตรการฯ ของโครงการ ศุภาลย์ ปาร์ค ราชพฤกษ์-เพชรเกษม (ระยะดำเนินการ)
ของนิติบุคคลอาคารชุด ศุภาลย์ ปาร์ค ราชพฤกษ์-เพชรเกษม




รูปที่ 29 กล้องวงจรปิด / ระบบควบคุม



รูปที่ 30 ระบบป้องกันอัคคีภัย

การปฏิบัติงานตามมาตรการฯ ของโครงการ ศุภาลัย ปาร์ค ราชพฤกษ์-เพชรเกษม (ระยะดำเนินการ)
ของนิติบุคคลอาคารชุด ศุภาลัย ปาร์ค ราชพฤกษ์-เพชรเกษม



การปฏิบัติงานตามมาตรการฯ ของโครงการ ศุภาลย์ ปาร์ค ราชพฤกษ์-เพชรเกษม (ระยะดำเนินการ)
ของนิติบุคคลอาคารชุด ศุภาลย์ ปาร์ค ราชพฤกษ์-เพชรเกษม



รูปที่ 31 ระบบสัญญาณเตือนภัย (ต่อ)



รูปที่ 32 จุดรวมพล

การปฏิบัติงานตามมาตรการฯ ของโครงการ ศุภาลย์ ปาร์ค ราชพฤกษ์-เพชรเกษม (ระยะดำเนินการ)
ของนิติบุคคลอาคารชุด ศุภาลย์ ปาร์ค ราชพฤกษ์-เพชรเกษม





รูปที่ 32 จุดรวมพล (ต่อ)



รูปที่ 33 จุดเรียก TAXI



รูปที่ 34 รั้วรอบโครงการ



รูปที่ 35 สระว่ายน้ำ

การปฏิบัติงานตามมาตรการฯ ของโครงการ ศุภาลัย ปาร์ค ราชพฤกษ์-เพชรเกษม (ระยะดำเนินการ)
ของนิติบุคคลอาคารชุด ศุภาลัย ปาร์ค ราชพฤกษ์-เพชรเกษม




รูปที่ 35 สระว่ายน้ำ (ต่อ)



รูปที่ 36 แสงสว่างบริเวณรอบโครงการ

การปฏิบัติงานตามมาตรการฯ ของโครงการ ศุภาลย์ ปาร์ค ราชพฤกษ์-เพชรเกษม (ระยะดำเนินการ)
ของนิติบุคคลอาคารชุด ศุภาลย์ ปาร์ค ราชพฤกษ์-เพชรเกษม



รูปที่ 37 บอร์ดประชาสัมพันธ์ของโครงการ



รูปที่ 38 เบอร์โทรศัพท์ติดต่อกรณีฉุกเฉิน

รูปที่ 39 ลีอาคาร (อ่อน)



รูปที่ 40 พื้นที่สูบบุหรี่